

CYLINDRES MORTAISE

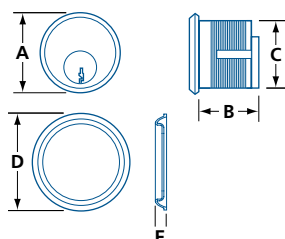
QUINCAILLERIE DE SÉCURITÉ

CYLINDRES MORTAISE - ZINC

CZM



CZM



CYLINDRE À CLÉ

- Fabrication en zinc massif avec face revêtue d'aluminium
- Cylindre à 5 goupilles
- Anneau de garniture inclus
- Chemins de clé : Schlage (SC), Yale n° 9 (Y9) ou Weiser (WR)
- Comprend 2 clés
- Cames : Type Adams Rite (came A) ou type Yale (came B)

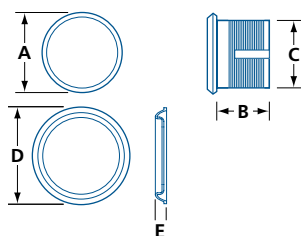
CZM	100	A	-	SC	KD	-	28
MODÈLE	LONGUEUR	CAME	CHEMIN	CLÉAGE	FINI		

MODÈLE	LONGUEUR	øA	B	øC	D	E	CAME	CHEMIN DE CLÉ	CLÉAGE	GOUPILLES	FINI	//CAISSE
CZM	100	1 3/8 (35)	1 (25.4)	1 5/32 (29.1)	1 9/16 (40)	7/32 (5.7)	A, B	SC, Y9, WR	KA, KA2, KD	5	1B, 26D, 28	100

PO (MM) KA : CLÉS SEMBLABLES KA2 : CLÉ SEMBLABLES, CYLINDRES APPARIÉS, 50 PAIRES PAR CAISSE
KD : CLÉS DIFFÉRENTES



CZM-DM



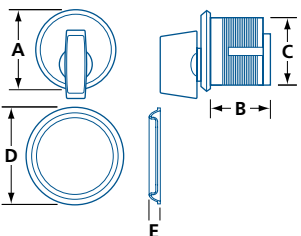
CYLINDRE FACTICE

- Fabrication en zinc massif avec face revêtue d'aluminium
- Anneau de garniture inclus

CZM	100	-	DM	-	28
MODÈLE	LONGUEUR	TYPE	FINI		



CZM-T1



CYLINDRE AVEC BARRETTE TOURNANTE

- Fabrication en zinc massif avec face revêtue d'aluminium
- Anneau de garniture inclus
- Cames : Type Adams Rite (came A) ou type Yale (came B)

CZM	100	A	-	T1	-	28
MODÈLE	LONGUEUR	CAME	TYPE	FINI		

MODÈLE	LONGUEUR	øA	B	øC	D	E	CAME*	TYPE	FINI	/CAISSE
CZM-DM	100	1 3/8 (35)	7/8 (22.8)	1 5/32 (29.1)	1 9/16 (40)	7/32 (5.7)	A, B	DM, T1	1B, 28	100
CZM-T1	100	1 3/8 (35)	1 (25.4)	1 5/32 (29.1)	1 9/16 (40)	7/32 (5.7)	A, B	DM, T1	1B, 28	100

PO (MM) (*) NE RIEN INSCRIRE LORS DE LA COMMANDE DU CYLINDRE FACTICE