


POIGNÉES À TIRER

QUINCAILLERIE GÉNÉRALE

DOREX SÉRIE 18T-F

POIGNÉES DROITES BISEAUTÉES, RECTANGULAIRES, 1½" x 1"




Les poignées simples sont montées avec des boulons traversants et des embouts ronds

APPLICATIONS

- Pour portes en bois ou métalliques de 1⅝–2¼" (35–57 mm) d'épaisseur
- Pour portes en verre de ⅝–½" (8–13 mm) d'épaisseur

CARACTÉRISTIQUES

- Acier inoxydable 304
- Disponible en poignée simple ou double
- Les poignées simples sont montées avec des boulons traversants et des embouts ronds
- Toute la quincaillerie de montage nécessaire est incluse
- Emballé dans une boîte écologique, entièrement recyclable



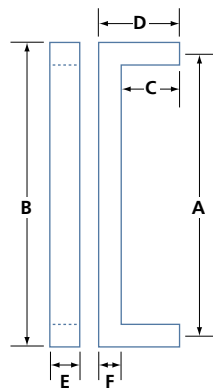
GUIDE DE SÉLECTION

SÉRIE	LONGUEUR ⁽¹⁾	DIMENSION	TYPE	FINI	DESCRIPTION
18T	24	F	B	630	Poignée droite biseautée, rectangulaire, 1½x1" (38x25.4 mm), 24" centre à centre, dos à dos, acier inoxydable satiné
	24, 36 48, 60, 72	F 1-1/2x1 (38x25.4)	B Dos à dos S Simple	630 Acier inoxydable satiné 19 Noir mat	

PO (MM), (1) CENTRE À CENTRE.

TOUTES LES COMBINAISONS DE LONGUEURS, DE TYPES ET DE FINITIONS STANDARD NE SONT PAS DISPONIBLES EN STOCK. VEUILLEZ VOUS RÉFÉRER À LA LISTE DE PRIX OU CONTACTER LE SERVICE DES VENTES DE CANAROPA POUR PLUS DE DÉTAILS.

DIMENSIONS



MODÈLE	A CENTRE À CENTRE	B LONGUEUR TOTALE	C POTEAUX	D PROJECTION	E PRISE LARGEUR	F PRISE HAUTEUR
18T24	24 (610)	25 (635)	2⅝ (67)	3⅝ (92.4)	1½ (38)	1 (25.4)
18T36	36 (915)	37 (940)	2⅝ (67)	3⅝ (92.4)	1½ (38)	1 (25.4)
18T48	48 (1220)	49 (1245)	2⅝ (67)	3⅝ (92.4)	1½ (38)	1 (25.4)
18T60	60 (1524)	61 (1549)	2⅝ (67)	3⅝ (92.4)	1½ (38)	1 (25.4)
18T72	72 (1829)	73 (1854)	2⅝ (67)	3⅝ (92.4)	1½ (38)	1 (25.4)

PO (MM)