

CYLINDRES MORTAISE

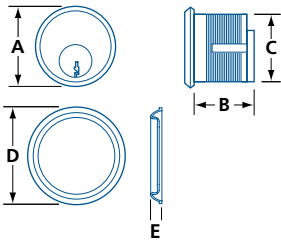
QUINCAILLERIE DE SÉCURITÉ

CYLINDRES MORTAISE - LAITON

CBM



CBM



CYLINDRE À CLÉ

- Fabrication en laiton massif avec face revêtue d'aluminium
- 5 goupilles ou 5 goupilles, percé pour 6 cylindres
- Anneau de garniture inclus
- Chemins de clé : Schlage (SC), Yale #9 (Y9) ou Weiser (WR)
- Comprend 2 clés
- Cames : Type Adams Rite (came A) ou type Yale (came B)

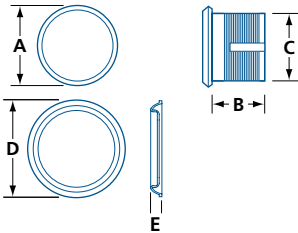
CBM	118	A	-	SC	KD	-	28
MODÈLE	LONGUEUR	CAME		CHEMIN	CLÉAGE		FINI

MODÈLE	LONGUEUR	Ø A	B	Ø C	D	E	CAME	CHEMIN DE CLÉ	CLÉAGE	GOUPILLES	FINI	/CAISSE
CBM	034	1 3/8 (35)	3/4 (19)	1 5/32 (29.1)	1 1/16 (40)	7/32 (5.7)	A, B	SC, Y9, WR	KA, KA2, KD	5	20D, 26D, 28	100
CBM	100	1 3/8 (35)	1 (25.4)	1 5/32 (29.1)	1 1/16 (40)	7/32 (5.7)	A, B	SC, Y9, WR	KA, KA2, KD	5	20D, 26D, 28	100
CBM	118	1 3/8 (35)	1 1/8 (29)	1 5/32 (29.1)	1 1/16 (40)	7/32 (5.7)	A, B	SC, Y9, WR	KA, KA2, KD	5*	20D, 26D, 28	100
CBM	114	1 3/8 (35)	1 1/4 (32)	1 5/32 (29.1)	1 1/16 (40)	7/32 (5.7)	A, B	SC, Y9, WR	KA, KA2, KD	5*	20D, 26D, 28	100

PO (MM) (*) CYLINDRE À 5 GOUPILLES, PERCÉ POUR 6 KA : CLÉS SEMBLABLES KA2 : CLÉ SEMBLABLES, CYLINDRES APPARIÉS, 50 PAIRES PAR CAISSE
KD : CLÉS DIFFÉRENTES



CBM-DM



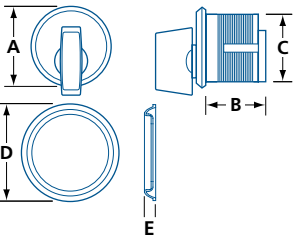
CYLINDRE FACTICE

- Fabrication en laiton massif avec face revêtue d'aluminium
- Anneau de garniture inclus

CBM	100	-	DM	-	28
MODÈLE	LONGUEUR		TYPE		FINI



CBM-T1



CYLINDRE AVEC BARRETTE TOURNANTE

- Fabrication en laiton massif avec face revêtue d'aluminium
- Anneau de garniture inclus
- Cames : Type Adams Rite (came A) ou type Yale (came B)

CBM	100	A	-	T1	-	28
MODÈLE	LONGUEUR	CAME		TYPE		FINI

MODÈLE	LONGUEUR	Ø A	B	Ø C	D	E	CAME*	TYPE	FINI	/CAISSE
CBM	100	1 3/8 (35)	1 (25.4)	1 5/32 (29.1)	1 1/16 (40)	7/32 (5.7)	A, B	DM, T1	20D, 28	100

PO (MM) (*) NE RIEN INSCRIRE LORS DE LA COMMANDE DU CYLINDRE FACTICE

