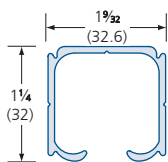


QUINCAILLERIE COULISSANTE

QUINCAILLERIE GÉNÉRALE

RAILS POUR SYSTÈME COULISSANT

TR01, TR02B, TR11, TR21

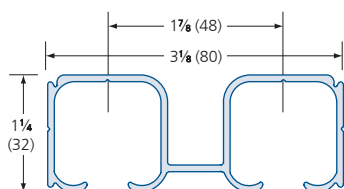


TR01 RAIL SIMPLE

- Rail en aluminium extrudé, finition d'usine mat
- Pré-percé à tous les 16" (405 mm) sur le dessus du rail pour correspondre au support mural (#WM01)
- Fascia à enclenchement rapide (#TRF01B) disponible pour un ou deux côtés avec des couvercles d'extrémité adaptés (#TRFC01/TRFC01D) aussi disponible
- Support murale (#WM01) disponible
- Longueurs sur mesure disponible sur commande spéciale
- Le matériel de montage et les vis ne sont pas inclus

LONGUEURS STANDARD*

TR01-36	36" (914 mm)
TR01-48	48" (1219 mm)
TR01-60	60" (1524 mm)
TR01-72	72" (1828 mm)
TR01-84	84" (2133 mm)
TR01-96	96" (2438 mm)
TR01-108	108" (2743 mm)
TR01-120	120" (3048 mm)
TR01-144	144" (3658 mm)

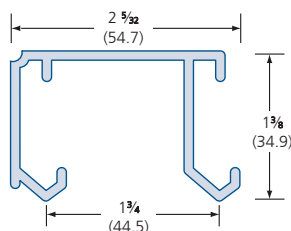


TR02B RAIL DOUBLE

- Rail en aluminium extrudé, finition d'usine mat
- Pré-percé à tous les 12" (305 mm) sur le dessus du rail
- Fascia à enclenchement rapide (#TRF01B) disponible pour un ou deux côtés
- Longueurs sur mesure disponible sur commande spéciale
- Le matériel de montage et les vis ne sont pas inclus

LONGUEURS STANDARD*

TR02B-48	48" (1219 mm)
TR02B-60	60" (1524 mm)
TR02B-72	72" (1828 mm)
TR02B-84	84" (2133 mm)
TR02B-96	96" (2438 mm)
TR02B-108	108" (2743 mm)
TR02B-120	120" (3048 mm)
TR02B-144	144" (3658 mm)

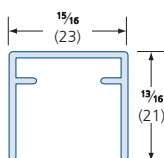


TR11 RAIL DOUBLE

- Rail en aluminium extrudé, finition d'usine mat
- Pré-percé à tous les 12" (305 mm) sur le dessus du rail
- Longueurs sur mesure disponible sur commande spéciale
- Le matériel de montage et les vis ne sont pas inclus

LONGUEURS STANDARD*

TR11-48	48" (1219 mm)
TR11-60	60" (1524 mm)
TR11-72	72" (1828 mm)
TR11-84	84" (2133 mm)
TR11-96	96" (2438 mm)
TR11-108	108" (2743 mm)
TR11-120	120" (3048 mm)
TR11-144	144" (3658 mm)



TR21 RAIL SIMPLE

- Rail en aluminium extrudé, finition d'usine mat
- Longueurs sur mesure disponible sur commande spéciale
- Le matériel de montage et les vis ne sont pas inclus

LONGUEURS STANDARD*

TR21-36	36" (914 mm)
TR21-48	48" (1219 mm)
TR21-60	60" (1524 mm)
TR21-72	72" (1828 mm)
TR21-84	84" (2133 mm)
TR21-96	96" (2438 mm)
TR21-120	120" (3048 mm)
TR21-144	144" (3658 mm)

(*) LES LONGUEURS STANDARD ET SUR MESURE PEUVENT VARIER DE $\pm 1/8$ PO (3 MM)

